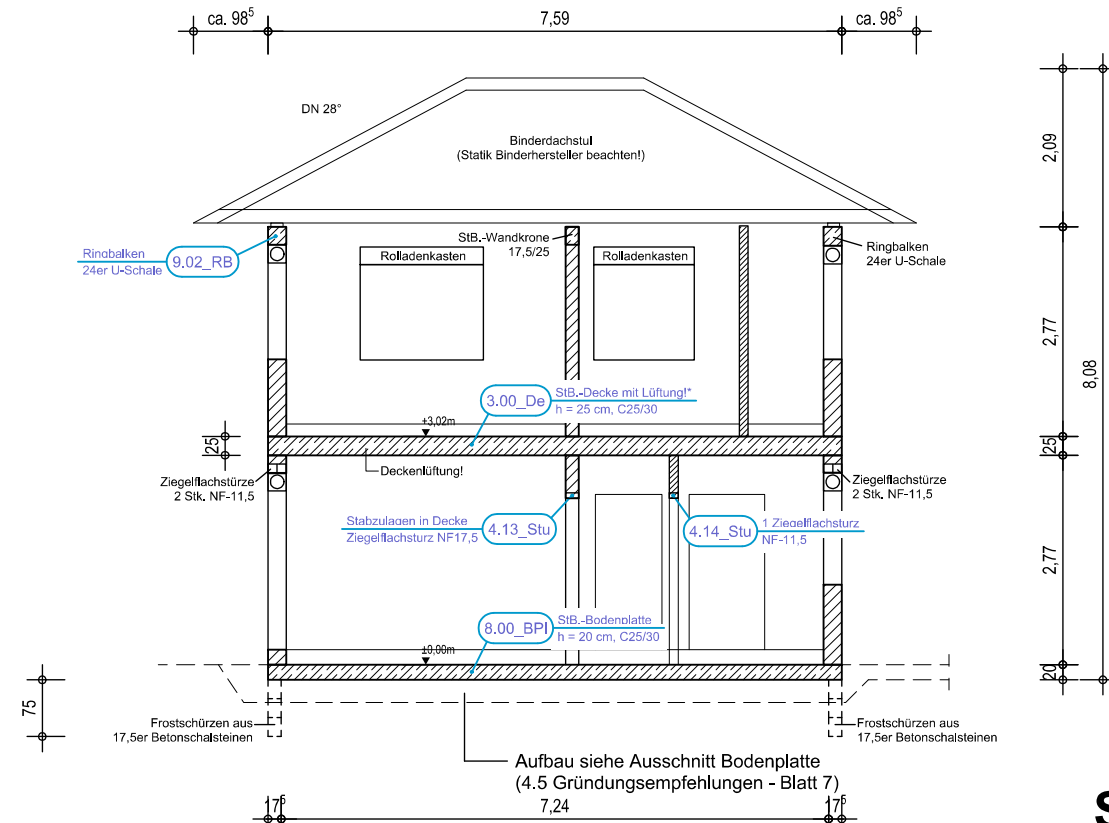
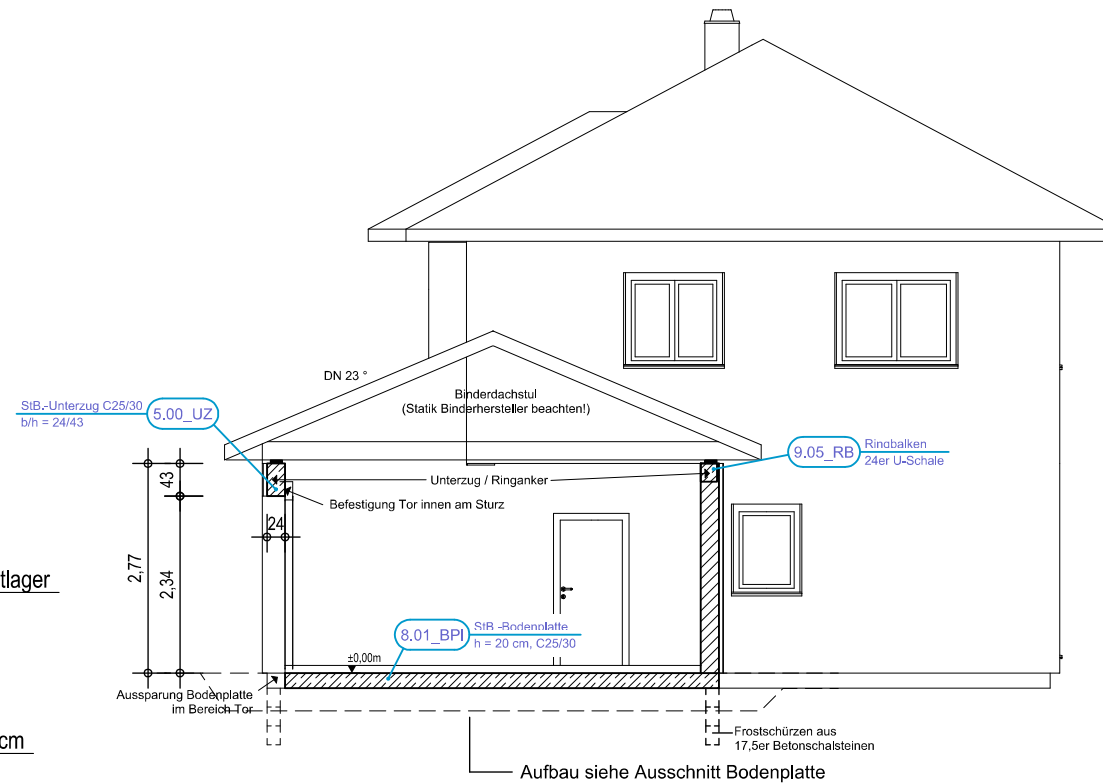


SCHNITT A-A M 1:100



*) Bei Filigrandecken ist der Verlegeplan der Rohre dem Filigrandeckenhersteller zur Prüfung auf Machbarkeit bereitzustellen.

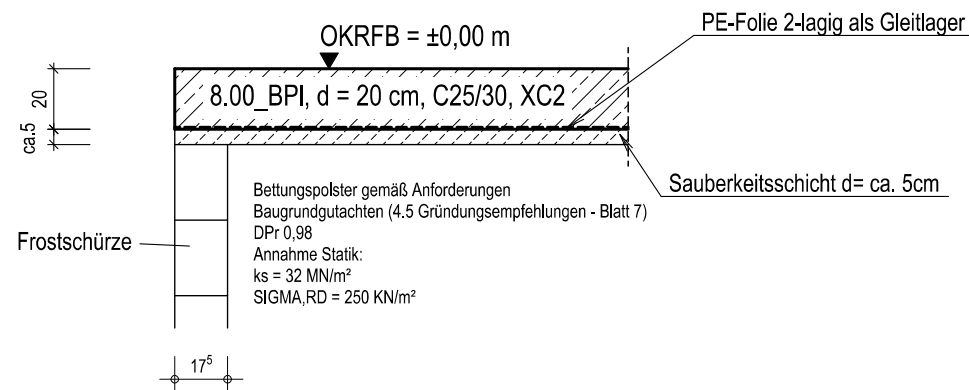
SCHNITT B-B M 1:100



Materialien:

Holz	Vollholz VH aus NH C24 Brettschichtholz BSH aus NH GL28h
Stahlbeton	C25/30
Betonstahl	B500SA Stabstahl B500MA Lagermatten
Profilstahl	S235 nach DIN EN 10027
Mauerwerk	DIN EN 1996
Außenwände	EDER THERMOPOR P Hlz 0,9 BW - 12 - nach Z-17.1-843 fk = 4,7 N/mm ² , Wichte = 8,5 kN/m ³
Innenwände	EDER THERMOPOR P Hlz 1,4 BW - 12 - nach Z-17.1-843 fk = 4,7 N/mm ² , Wichte = 13,5 kN/m ³
Dachdeckung	Tondachsteine

Ausschnitt Bodenplatte - Plattenrand M 1:25



Gültigkeit

Plan nur gültig bis LP4. Kein Ausführungsplan!
Für die Ausführung sind die Arch.pläne zugrunde zu legen.

Index	Bearbeiter	Datum	Änderung

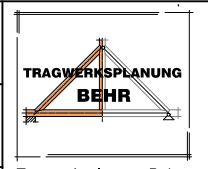
Bauvorhaben/ Bauteil:
Errichtung eines EFH u. Garage

Projektadresse:

Bauherr:

Sachbearbeiter Statik:
Dipl.-Ing (FH) Thomas Behr

Sachbearbeiter CAD:
Dipl.-Ing (FH) Thomas Behr



Unterschriften:
Bauherr _____ Fachplaner _____

Tragwerksplanung Behr
Milkeler Str. 31a | 02699 Oppitz
Telefon: 035934-599936
Email: info@tragwerksplanung-behr.de

Leistungsphase:
LP 4 - Genehmigungsplanung

Kostenstelle:
00192

Planbezeichnung:
SCHNITT A-A

Maßstab:
1 : 100 | 1 : 25

Plannummer:
P-4

Stand Datum:
6. Okt. 2021